



te nochtli te uelotisque  
juntos es posible

H. Ayuntamiento 2018-2021

**CLAVE:** 15-09  
**OFICIO NÚM:** CONT.006/01-19.  
**FECHA:** 20 de Febrero de 2019.  
**ASUNTO:** Entrega del Programa  
Presupuestario Ejercicio 2019.

**DR. DAVID VILLANUEVA LOMELÍ**  
**AUDITOR SUPERIOR DE LA AUDITORIA**  
**SUPERIOR DEL ESTADO DE PUEBLA.**  
**P R E S E N T E.**

De conformidad con lo dispuesto por los artículos 115 fracción IV penúltimo párrafo de la Constitución Política de los Estados Unidos Mexicanos, 113 de la Constitución Política del Estado Libre y Soberano de Puebla; 54 fracción I y IX inciso b, de la Ley de Rendición de Cuentas y Fiscalización Superior del Estado de Puebla; 70 y 78 fracción IX de la Ley Orgánica Municipal, remito a usted el Programa Presupuestario Correspondiente al ejercicio fiscal 2019.

La información anterior, fue revisada y aprobada mediante acta de acuerdo de Cabildo certificada de fecha 18 de Febrero de 2019 que se adjunta al presente.

Sin otro sobre el particular quedo como su más S.S.



te nochtli te uelotisque  
juntos es posible

H. Ayuntamiento 2018-2021

**C. Bernardino Aquino Belendez.**  
**Presidente Municipal Constitucional.**



PRESIDENCIA MUNICIPAL  
H. AYUNTAMIENTO DE  
SAN ANTONIO  
CAÑADA, PUEBLA.  
PRESIDENTE  
MUNICIPAL  
2018-2021





PRESIDENCIA MUNICIPAL  
H. AYUNTAMIENTO DE  
SAN ANTONIO  
CAÑADA, PUEBLA.  
PRESIDENTE  
MUNICIPAL  
2018-2021

*[Signature]*

**SESION EXTRA ORDINARIA**



SECRETARÍA  
GENERAL  
2018- 2021  
SAN ANTONIO  
CAÑADA, PUE.

*[Signature]*



REGIDURÍA DE  
SERVICIOS  
MUNICIPALES  
2018- 2021  
SAN ANTONIO  
CAÑADA, PUE.

*[Signature]*



SINDICATURA  
2018- 2021  
SAN ANTONIO  
CAÑADA, PUE.

*[Signature]*

EN EL MUNICIPIO DE SAN ANTONIO CAÑADA, ESTADO DE PUEBLA, SIENDO LAS DIEZ HORAS DEL DIA DOS DE FEBRERO DE DOS MIL DIECINUEVE, REUNIDOS EN LAS INSTALACIONES DEL PALACIO MUNICIPAL DE ESTA LOCALIDAD, LOS CIUDADANOS: BERNARDINO AQUINO BELENDEZ EN EL CARGO DE PRESIDENTE MUNICIPAL CONSTITUCIONAL, SOCORRO NOLASCO ANTONIO SINDICO MUNICIPAL, Y LOS CC: REGIDORES PROPIETARIOS PATRICIA ANTONIO GONZALEZ, UBALDO SILVESTRE PAREDES, DIANA KAREN ANTONIO OLIVIER, JAVIER JUSTO TELLEZ, FELICITAS VERONICA ALVARADO RAMOS, ALBINO ARGUELLEZ TELLEZ, LORENA PEÑAFIEL FRUCTUOSO, AMADA BORBOLLA ANTONIO Y EL LIC. ELIAS BELENDEZ IGNACIO, SECRETARIO GENERAL, QUIEN DA FE PARA LLEVAR A EFECTO LA SESIÓN DE CABILDO EXTRAORDINARIA PREVIAMENTE CONVOCADA, PARA TRATAR LOS PUNTOS SIGUIENTES: -----

**PRIMER PUNTO: LISTA DE ASISTENCIA.** - HABIÉNDOSE PASADO LISTA DE ASISTENCIA Y AL COMPROBARSE EL QUORUM LEGAL CORRESPONDIENTE, DE CONFORMIDAD CON LOS ARTÍCULOS 70, 73, 74, 75, 76, 77 Y 78 FRACCIÓN VIII DE LA LEY ORGÁNICA MUNICIPAL, YA QUE ASISTEN LA TOTALIDAD DE LOS MIEMBROS DEL H. AYUNTAMIENTO. -----

**SEGUNDO PUNTO APROBACION DEL ORDEN DEL DIA.** - SE PROCEDE A TRATAR LOS PUNTOS DEL ORDEN DEL DIA PARA LO CUAL FUE CONVOCADA LA PRESENTE SESIÓN DE CABILDO. -----

**TERCER PUNTO APROBACION DEL PROGRAMA PRESUPUESTARIO PARA EL EJERCICIO FISCAL 2019:** TOMA LA PALABRA EL CIUDADANO BERNANRDINO AQUINO BELENDEZ, Y EN PLENO DERECHO QUE LE OTORGA LA LEY ORGANICA MUNICIPAL DE ACUERDO AL ART. 91, EXPONE QUE ES NECESARIA LA CREACION DE PROGRAMAS PRESUPUESTARIOS QUE RIJAN EL EJERCICIO DEL GASTO PARA EL EJERCICIO PRESUPUESTAL, POR LO QUE SOLICITA A LA CONTRALORIA INTERNA PRESENTE DICHS PROGRAMAS PRESUPUESTALES PARA EL CONTROL DE LOS MISMOS.

TOMA LA PALABRA EL CONTRALOR MUNICIPAL C. PEDRO NOLASCO HERNANDEZ Y CON FUNDAMENTO EN EL ARTICULO 169 FRACCION II, V DE LA LEY ORGANICA PRESENTA LOS SIGUIENTES PROGRAMAS PRESUPUESTARIOS QUE FUERON ELABORADOS TOMANDO EN CUENTA EL PLAN DE DESARROLLO MUNICIPAL, ESTATAL Y FEDERAL LOS CUALES SE ENUMERAN A CONTINUACION

1. EDUCACIÓN.
2. GESTION MUNICIPAL.
3. SALUD.



REGIDURÍA DE  
ECOLOGIA  
2018- 2021  
SAN ANTONIO  
CAÑADA, PUE.



REGIDURÍA  
DE OBRAS  
2018- 2021  
SAN ANTONIO  
CAÑADA, PUE.

*[Signature]*



REGIDURÍA  
DE EDUCACIÓN  
2018- 2021  
SAN ANTONIO  
CAÑADA, PUE.

*[Signature]*



REGIDURÍA  
DE SALUD  
2018- 2021  
SAN ANTONIO  
CAÑADA, PUE.

*[Signature]*



REGIDURÍA DE  
GOBERNACIÓN  
2018- 2021  
SAN ANTONIO  
CAÑADA, PUE.

*[Signature]*



REGIDURÍA DE  
HACIENDA  
2018- 2021  
SAN ANTONIO  
CAÑADA, PUE.

*[Signature]*



REGIDURÍA DE  
INDUSTRIA  
Y COMERCIO  
2018- 2021  
SAN ANTONIO  
CAÑADA, PUE.

*[Signature]*



- 4. SEGURIDAD PÚBLICA.
- 5. TRANSFERENCIAS ANUALES

NO HABIENDO OTRO ASUNTO QUE TRATAR LOS MIEMBROS DE ESTE CABILDO CON FUNDAMENTO EN EL ARTICULO 78 DE LA LEY ORGANICA MUNICIPAL, APRUEBA POR MAYORIA EL PREGRAMA PRESUPUESTARIO PARA EL EJERCICIO FISCAL 2019.

TOMA LA PALABRA NUEVAMENTE EL PRESIDENTE MUNICIPAL Y MENCIONA QUE AL NO HABER OTRO PUNTO QUE TRATAR SE DA POR CONCLUIDA LA PRESENTE ACTA SIENDO LAS DOCE HORAS CON QUINCE MINUTOS DEL MISMO DIA DE SU INICIO. FIRMANDO EN CADA UNA DE LAS FOJAS QUE INTEGRAN LA PRESENTE ACTA QUIENES EN ELLA INTERVINIERON, SUPIERON Y QUISIERON HACERLO, ANTE MI EL SECRETARIO DEL AYUNTAMIENTO, QUIEN DA FE.-----




PRESIDENCIA MUNICIPAL  
H. AYUNTAMIENTO DE  
SAN ANTONIO  
CAÑADA, PUEBLA.  
PRESIDENTE  
MUNICIPAL  
2018-2021


ATENTAMENTE  
"SUFRAGIO EFECTIVO NO REELECCIÓN"  
POR EL HONORABLE AYUNTAMIENTO CONSTITUCIONAL




REGIDURÍA DE  
GOBERNACIÓN  
2018-2021  
SAN ANTONIO  
CAÑADA, PUE.



C. BERNARDINO AQUINO BELENDEZ  
PRESIDENTE MUNICIPAL  
CONSTITUCIONAL



C. PATRICIA ANTONIO GONZALEZ  
REGIDOR DE GOBERNACION




REGIDURÍA DE  
HACIENDA  
2018-2021  
SAN ANTONIO  
CAÑADA, PUE.




REGIDURÍA DE  
INDUSTRIA  
Y COMERCIO  
2018-2021  
SAN ANTONIO  
CAÑADA, PUE.




C. UBALDO SILVESTRE PAREDES  
REGIDOR DE HACIENDA



C. ALBINO ARGUELLEZ TELLEZ  
REGIDOR DE INDUSTRIA Y COMERCIO



REGIDURÍA  
DE EDUCACIÓN  
2018-2021  
SAN ANTONIO  
CAÑADA, PUE.



C. FELICITAS VERÓNICA ALVARADO  
RAMOS  
REGIDOR DE EDUCACION



C. AMADA BORBOLLA ANTONIO  
REGIDOR DE SERVICIOS  
MUNICIPALES.



REGIDURÍA DE  
SERVICIOS  
MUNICIPALES  
2018-2021  
SAN ANTONIO  
CAÑADA, PUE.



REGIDURÍA  
DE OBRAS  
2018-2021  
SAN ANTONIO  
CAÑADA, PUE.

C. DIANA KAREN ANTONIO OLIVIER  
REGIDOR DE OBRAS



REGIDURÍA  
DE SALUD  
2018-2021  
SAN ANTONIO  
CAÑADA, PUE.

C. JAVIER JUSTO TELLEZ  
REGIDOR DE SALUD



REGIDURÍA DE  
ECOLOGÍA  
2018-2021  
SAN ANTONIO  
CAÑADA, PUE.

C. LORENA PEÑAFIEL FRUCTUOSO  
REGIDOR DE ECOLOGIA

C. SOCORRO NOLASCO ANTONIO  
SINDICO MUNICIPAL



SINDICATURA  
2018-2021  
SAN ANTONIO  
CAÑADA, PUE.

DOY FE



SECRETARÍA  
GENERAL  
2018-2021  
SAN ANTONIO  
CAÑADA, PUE.

LIC. ELIAS BELENDEZ IGNACIO  
SECRETARIO GENERAL







CLAVE: 15-09  
 SUJETO DE REVISIÓN: SAN ANTONIO CAÑADA  
 AÑO: 2019

FECHA DE APROBACIÓN: 31 / DIC / 2019  
 HOJA: DE:

**PROGRAMA PRESUPUESTARIO 2018**

Nombre del Programa: EDUCACIÓN  
 Unidad(es) Responsable(s): REGIDOR DE EDUCACIÓN, REGIDOR DE SERVICIOS MUNICIPALES, OBRAS PUBLICAS, TESORERÍA  
 Costo Total del Programa: \$5,118,481.01

VARIABLES	NOMBRE	UNIDAD DE MEDIDA	CALENDARIO - PROGRAMADO												TOTAL	RESULTADO ALCANZADO EN EL AÑO	
			ENE	FEB	MAR	ABR	MAY	JUN	JUL	AGO	SEP	OCT	NOV	DIC			
VARIABLE 1	NUMERO DE ESCUELAS QUE REQUIERAN EQUIPOS DE	ESUELAS	REALIZADO VARIABLE 1														
VARIABLE 2	TOTAL DE ESCUELAS QUE SE ENCUENTRAN EN EL MUNICIPIO	ESUELAS	REALIZADO VARIABLE 2														

CUMPLIMIENTO FINAL

Explicaciones y causas de las variaciones al cumplimiento de la programación, ¿Por qué no se cumplió o por que se supere considerablemente lo programado?

**COMPONENTES**

COMPONENTE 1: APOYOS A ESCUELAS QUE REQUIERAN EQUIPO DE COMPUTO PARA UNA MEJOR EDUCACIÓN

**Indicador**

NOMBRE:	ESUELAS QUE GESTIONAN EQUIPOS DE COMPUTO	
DIMENSION A MEDIR:	Cantidad	FRECUENCIA DE MEDICION: SEMESTRAL
METODO DE CALCULO:	V1/V2*100	
TIPO DE GESTION:	Gestión	TIPO DE FORMA: Porcentaje
COMPLEMENTO DEL INDICADOR PARA LA META:	Ascendente	
UNIDAD BASE:	50	META DEL INDICADOR: 50
VALOR:	2019	AÑO

VARIABLES	NOMBRE	UNIDAD DE MEDIDA	CALENDARIO - PROGRAMADO												TOTAL	META PROGRAMADA EN EL AÑO
			ENE	FEB	MAR	ABR	MAY	JUN	JUL	AGO	SEP	OCT	NOV	DIC		
VARIABLE 1	NUMERO DE ESCUELAS QUE GESTIONAN EQUIPO DE COMPUTO	ESUELAS	PROGRAMADO VARIABLE 1						9							9
VARIABLE 2	TOTAL DE ESCUELAS QUE SE ENCUENTRAN EN EL MUNICIPIO	ESUELAS	PROGRAMADO VARIABLE 2						18							18

CUMPLIMIENTO FINAL

Explicaciones y causas de las variaciones al cumplimiento de la programación, ¿Por qué no se cumplió o por que se supere considerablemente lo programado?

COMPONENTE 2: MEJORAR LA CALIDAD DE LAS INSTALACIONES EDUCATIVAS DE CADA UNA DE LAS ESCUELAS

**Indicador**

NOMBRE:	INSTALACIONES EDUCATIVAS QUE CUENTAN CON EL MATERIAL ADECUADO PARA IMPARTIR CLASES A LOS ALUMNIOS	
DIMENSION A MEDIR:	Cantidad	FRECUENCIA DE MEDICION: TRIMESTRAL
METODO DE CALCULO:	V1/V2*100	
TIPO DE GESTION:	Gestión	TIPO DE FORMA: Porcentaje
COMPLEMENTO DEL INDICADOR PARA LA META:	Ascendente	
UNIDAD BASE:	85	META DEL INDICADOR: 85
VALOR:	2019	AÑO

VARIABLES	NOMBRE	UNIDAD DE MEDIDA	CALENDARIO - PROGRAMADO												TOTAL	META PROGRAMADA EN EL AÑO
			ENE	FEB	MAR	ABR	MAY	JUN	JUL	AGO	SEP	OCT	NOV	DIC		
VARIABLE 1	ESCUELAS CON INSTALACIONES EDUCATIVAS QUE REQUIEREN MATERIALES	INSTALACIONES	PROGRAMADO VARIABLE 1			18			16				11			16
VARIABLE 2	TOTAL DE ESCUELAS QUE SE ENCUENTRAN EN EL MUNICIPIO	INSTALACIONES	PROGRAMADO VARIABLE 2			10			18				18			18

CUMPLIMIENTO FINAL

Explicaciones y causas de las variaciones al cumplimiento de la programación, ¿Por qué no se cumplió o por que se supere considerablemente lo programado?

COMPONENTE 3: INSTITUCIONES EDUCATIVAS QUE REALIZAN PROGRAMAS SOCIO-CULTURALES PARA PROMOVER LA EDUCACIÓN QUE RECIBEN

**Indicador**

NOMBRE: APOYOS OTORGADOS PARA LA REALIZACIÓN DE EVENTOS



CLAVE: 15-09  
 SUJETO DE REVISIÓN: SAN ANTONIO CANADA  
 AÑO: 2019

FECHA DE APROBACIÓN  
 31 / DIC / 2018  
 HOJA: DE:

**PROGRAMA PRESUPUESTARIO 2018**

Nombre del Programa: EDUCACIÓN  
 Unidad(es) Responsable(s): REGIDOR DE EDUCACIÓN, REGIDOR DE SERVICIOS MUNICIPALES, OBRAS PUBLICAS, TESORERIA  
 Conto Total del Programa: \$5,116,481.01

DIRECCION A MEDIR: Eficiencia	PREVISION DE MEDICION: BIMESTRAL	METODO DE CALCULO: V1/V2*100
TIPO DE INDICADOR: Gestión	TIPO DE FORMULA: Otras	CUMPLIMIENTO DEL INDICADOR HACIA LA META: Normal
LINEA BASE: 85		META DEL INDICADOR: 85
VALOR: 85	AÑO: 2019	

VARIABLES	NOMBRE	UNIDAD DE MEDIDA	CALENDARIO - PROGRAMADO												TOTAL	META PROGRAMADA EN EL AÑO			
			ENE	FEB	MAR	ABR	MAY	JUN	JUL	AGO	SEP	OCT	NOV	DIC					
VARIABLE 1	INSTITUCIONES EDUCATIVAS QUE REALIZAN EVENTOS SOCIO-CULTURALES	ESCUELAS	PROGRAMADO VARIABLE 1		13		16		16		13		16		16		16	92	85%
VARIABLE 2	TOTAL DE INSTITUCIONES EDUCATIVAS	ESCUELAS	PROGRAMADO VARIABLE 2		10		18		18		18		18		18		18	106	

VARIABLES	NOMBRE	UNIDAD DE MEDIDA	CALENDARIO - REALIZADO												TOTAL	RESULTADO OBTENIDO EN EL AÑO			
			ENE	FEB	MAR	ABR	MAY	JUN	JUL	AGO	SEP	OCT	NOV	DIC					
VARIABLE 1	INSTITUCIONES EDUCATIVAS QUE REALIZAN EVENTOS SOCIO-CULTURALES	ESCUELAS	REALIZADO VARIABLE 1																CAPTURAR EL RESULTADO DEL INDICADOR
VARIABLE 2	TOTAL DE INSTITUCIONES EDUCATIVAS	ESCUELAS	REALIZADO VARIABLE 2																

Explicaciones y causas de las variaciones al cumplimiento de la programación, ¿Por qué no se cumplió o por qué se superó considerablemente lo programado?

COMPONENTE 4  
 REVISOR NARRATIVO

Indicador

NOMBRE

DIRECCION A MEDIR: Eficiencia

PREVISION DE MEDICION: BIMESTRAL

METODO DE CALCULO: V1/V2\*100

TIPO DE INDICADOR: Gestión

TIPO DE FORMULA: Otras

CUMPLIMIENTO DEL INDICADOR HACIA LA META: Normal

LINEA BASE: 85

META DEL INDICADOR: 85

VALOR: 85

AÑO: 2019

VARIABLES	NOMBRE	UNIDAD DE MEDIDA	CALENDARIO - PROGRAMADO												TOTAL	META PROGRAMADA EN EL AÑO			
			ENE	FEB	MAR	ABR	MAY	JUN	JUL	AGO	SEP	OCT	NOV	DIC					
VARIABLE 1			PROGRAMADO VARIABLE 1																FALSO
VARIABLE 2			PROGRAMADO VARIABLE 2																

VARIABLES	NOMBRE	UNIDAD DE MEDIDA	CALENDARIO - REALIZADO												TOTAL	PORCENTAJE PROGRAMADO EN EL AÑO			
			ENE	FEB	MAR	ABR	MAY	JUN	JUL	AGO	SEP	OCT	NOV	DIC					
VARIABLE 1			REALIZADO VARIABLE 1																FALSO
VARIABLE 2			REALIZADO VARIABLE 2																

Explicaciones y causas de las variaciones al cumplimiento de la programación, ¿Por qué no se cumplió o por qué se superó considerablemente lo programado?

COMPONENTE 5  
 REVISOR NARRATIVO

Indicador

NOMBRE

DIRECCION A MEDIR: Eficiencia

PREVISION DE MEDICION: BIMESTRAL

METODO DE CALCULO: V1/V2\*100

TIPO DE INDICADOR: Gestión

TIPO DE FORMULA: Otras

CUMPLIMIENTO DEL INDICADOR HACIA LA META: Normal

LINEA BASE: 85

META DEL INDICADOR: 85

VALOR: 85

AÑO: 2019

VARIABLES	NOMBRE	UNIDAD DE MEDIDA	CALENDARIO - PROGRAMADO												TOTAL	META PROGRAMADA EN EL AÑO			
			ENE	FEB	MAR	ABR	MAY	JUN	JUL	AGO	SEP	OCT	NOV	DIC					
VARIABLE 1			PROGRAMADO VARIABLE 1																FALSO
VARIABLE 2			PROGRAMADO VARIABLE 2																

VARIABLES	NOMBRE	UNIDAD DE MEDIDA	CALENDARIO - REALIZADO												TOTAL	PORCENTAJE PROGRAMADO EN EL AÑO			
			ENE	FEB	MAR	ABR	MAY	JUN	JUL	AGO	SEP	OCT	NOV	DIC					
VARIABLE 1			REALIZADO VARIABLE 1																FALSO
VARIABLE 2			REALIZADO VARIABLE 2																

Explicaciones y causas de las variaciones al cumplimiento de la programación, ¿Por qué no se cumplió o por qué se superó considerablemente lo programado?





CLAVE: 15-09  
 SUJETO DE REVISIÓN: SAN ANTONIO CAÑADA  
 AÑO: 2019

FECHA DE APROBACIÓN  
 31 / DIC / 2018  
 HOJA: DE:

**PROGRAMA PRESUPUESTARIO 2018**

Nombre del Programa: EDUCACIÓN  
 Unidad(es) Responsable(s): REGIÓN DE EDUCACIÓN, REGIÓN DE SERVICIOS MUNICIPALES, OBRAS PÚBLICAS, TESORERÍA  
 Costo Total del Programa: \$5,119,481.01

COMPONENTE	DESCRIPCIÓN	UNIDAD DE MEDIDA	CALIFICADO												TOTAL	PORCENTAJE DE CUMPLIMIENTO DE LA ACTIVIDAD			
			PROGRAMADO / REALIZADO	ENE	FEB	MAR	ABR	MAY	JUN	JUL	AGO	SEP	OCT	NOV			DIC		
C1 APOYOS A ESCUELAS QUE REQUIERAN EQUIPO DE COMPUTO PARA UNA MEJOR EDUCACIÓN	1	APOYO PARA LA ADQUISICION DE EQUIPOS DE COMPUTO	APOYO	PROGRAMADO							9						9	18	0%
				REALIZADO													0		
	2	APOYO PARA LA ADQUISICION DE MATERIAL DIDACTICO	APOYO	PROGRAMADO							9						9	18	0%
				REALIZADO													0		
	3			PROGRAMADO													0		
C2 MEJORAR LA CALIDAD DE LAS INSTALACIONES EDUCATIVAS DE CADA UNA DE LAS ESCUELAS	1	APOYO PARA LA ADQUISICION DE MATERIALES QUE SE REQUIERAN PARA EL MANTENIMIENTO A LAS ESCUELAS	APOYO	PROGRAMADO			18			18			11			16	61	0%	
				REALIZADO												0			
	2	GESTION DE RECURSOS ANTE AUTORIDADES EDUCATIVAS DEL ESTADO	GESTION	PROGRAMADO			18			18			11			16	61	0%	
				REALIZADO												0			
	3			PROGRAMADO												0			
C3 INSTITUCIONES EDUCATIVAS QUE REALIZAN PROGRAMAS SOCIO-CULTURALES PARA PROMOVER LA EDUCACIÓN QUE RECIBEN	1	APOYO PARA LA REALIZACIÓN DE EVENTOS CULTURALES	APOYO	PROGRAMADO													0		
				REALIZADO												0			
	2	APOYOS PARA ASISTIR A EVENTOS CULTURALES, EDUCATIVOS Y DEPORTIVOS FUERA DEL MUNICIPIO	APOYO	PROGRAMADO		13		16		16		10		16		16	92	0%	
				REALIZADO												0			
	3			PROGRAMADO												0			
C4	1			PROGRAMADO												0			
				REALIZADO												0			
	2			PROGRAMADO												0			
				REALIZADO												0			
	3			PROGRAMADO												0			
C5	1			PROGRAMADO												0			
				REALIZADO												0			
	2			PROGRAMADO												0			
				REALIZADO												0			
	3			PROGRAMADO												0			

C. BERNARDINO AQUINO BELENDEZ  
 PRESIDENTE MUNICIPAL

C. JUAN TELLEZ JUSTO  
 TESORERA MUNICIPAL

C. PEDRO NOLASCO HERNANDEZ  
 CONTRALORA MUNICIPAL

PRESIDENCIA MUNICIPAL  
 H. AYUNTAMIENTO DE  
 SAN ANTONIO  
 CAÑADA, PUEBLA.  
 PRESIDENTE  
 MUNICIPAL  
 2018-2021

TESORERÍA  
 MUNICIPAL  
 2018-2021  
 SAN ANTONIO  
 CAÑADA, PUE.

CONTRALORÍA  
 2018-2021  
 SAN ANTONIO  
 CAÑADA, PUE.





CLAVE: 15-09  
 SUJETO DE REVISIÓN: SAN ANTONIO CAÑADA  
 AÑO: 2019

FECHA DE APROBACIÓN  
 31 / DIC / 2018  
 HOJA: DE:

**PROGRAMA PRESUPUESTARIO 2018**

Nombre del Programa: GESTIÓN MUNICIPAL  
 Unidad(es) Responsable(s): PRESIDENCIA MUNICIPAL, REGIDURIA DE OBRAS, DIRECCIÓN DE OBRAS, REGIDURIA DE ECOLOGIA, CONTRALORIA, TESORERIA  
 Costo Total del Programa: \$7.618.461,02

CLASIFICACIÓN FUNCIONAL DEL GASTO	
Finalidad	1. Gobierno
Función	1.5. Asuntos financieros y haciendarios
Subfunción	1.5.7 Asuntos Haciendaarios
Sub/Subfunción	

DATOS DE VINCULACIÓN AL PLAN ESTATAL DE DESARROLLO  
 3. Gobierno Honesto y al Servicio de la Gente

DATOS DE VINCULACIÓN AL PLAN MUNICIPAL DE DESARROLLO (EJES, ESTRATEGIAS U OBJETIVOS GENERALES)

DESARROLLO SOCIAL

NIVEL INMEDIATO INFERIOR (OBJETIVO O LINEA ESTRATEGICA)

Mejorar la calidad de vida de las familias de San Antonio Cañada

FIN

RESUMEN NARRATIVO: EFICIENTAR LOS SERVICIOS DE CALIDAD DE UNA MANERA OPORTUNA, AMABLE Y AGIL PARA LOS CONTRIBUYENTES DEL MUNICIPIO

Indicador

NOMBRE	PORCENTAJE DE LAS PERSONAS QUE SON ATENDIDAS POR EL PERSONAL DEL AYUNTAMIENTO				
DIMENSION A MEDIR	Eficiencia	FRECUENCIA DE MEDICIÓN	BIMESTRAL	MÉTODO DE VALORES	V1/N2*100
TIPO DE DEPENDENCIA	Gestión	TIPO DE FÓRMULA	Otros	COMPORTAMIENTO DEL INDICADOR HACIA LA META	Regular
LINEA BASE		AÑO		META DEL INDICADOR	
60		2019		60	
VALOR		AÑO			

PROGRAMADO

VARIABLES	NOMBRE	UNIDAD DE MEDIDA	CALENDARIO - PROGRAMADO												TOTAL	META PROGRAMADA EN EL AÑO	
			ENE	FEB	MAR	ABR	MAY	JUN	JUL	AGO	SEP	OCT	NOV	DIC			
VARIABLE 1	PROBLEMAS DE LA POBLACION QUE OBTIENEN UNA RESPUESTA FAVORABLE AL SER ATENDIDAS EN EL AYUNTAMIENTO	POBLACION	PROGRAMADO VARIABLE 1		55		40		50		40		35		40	230	80%
VARIABLE 2	PROBLEMAS DE LA POBLACION QUE REALIZA TRAMITES EN EL AYUNTAMIENTO	POBLACION	PROGRAMADO VARIABLE 2		70		50		70		55		40		55	350	

REALIZADO

VARIABLES	NOMBRE	UNIDAD DE MEDIDA	CALENDARIO - PROGRAMADO												TOTAL	RESULTADO ALTERNIVO EN EL AÑO	
			ENE	FEB	MAR	ABR	MAY	JUN	JUL	AGO	SEP	OCT	NOV	DIC			
VARIABLE 1	PROBLEMAS DE LA POBLACION QUE OBTIENEN UNA RESPUESTA FAVORABLE AL SER ATENDIDAS EN EL AYUNTAMIENTO	POBLACION	REALIZADO VARIABLE 1														CAPTURAR EL RESULTADO DEL INDICADOR
VARIABLE 2	PROBLEMAS DE LA POBLACION QUE REALIZA TRAMITES EN EL AYUNTAMIENTO	POBLACION	REALIZADO VARIABLE 2														

Explicaciones y causas de los varones al cumplimiento de la programación: ¿Por qué no se cumplió o por qué se superó considerablemente la programación?

PROPÓSITO: CONTAR CON UN SEGUIMIENTO PROGRAMATICO PARA LOS PROCESOS ADMINISTRATIVOS DE LA PRESIDENCIA MUNICIPAL

Indicador

NOMBRE	PROMEDIO DEL SEGUIMIENTO PROGRAMATICO DE LOS PROCESOS ADMINISTRATIVOS				
DIMENSION A MEDIR	Calidad	FRECUENCIA DE MEDICIÓN	TRIMESTRAL	MÉTODO DE VALORES	V2/V1*100
TIPO DE DEPENDENCIA	Estratégico	TIPO DE FÓRMULA	Promedio	COMPORTAMIENTO DEL INDICADOR HACIA LA META	Nominal
LINEA BASE		AÑO		META DEL INDICADOR	
75		2019		75.0	
VALOR		AÑO			

PROGRAMADO

VARIABLES	NOMBRE	UNIDAD DE MEDIDA	CALENDARIO - PROGRAMADO												TOTAL	META PROGRAMADA EN EL AÑO	
			ENE	FEB	MAR	ABR	MAY	JUN	JUL	AGO	SEP	OCT	NOV	DIC			
VARIABLE 1	PROBLEMAS DE LA POBLACION QUE OBTIENEN UNA RESPUESTA FAVORABLE AL SER ATENDIDAS EN EL AYUNTAMIENTO	POBLACION	PROGRAMADO VARIABLE 1			55			50				100			200	75%
VARIABLE 2	PROBLEMAS DE LA POBLACION QUE REALIZA TRAMITES EN EL AYUNTAMIENTO	POBLACION	PROGRAMADO VARIABLE 2												225	225	



CLAVE: \_\_\_\_\_ 15-09  
 SUJETO DE REVISIÓN: \_\_\_\_\_ SAN ANTONIO CAÑADA  
 AÑO: \_\_\_\_\_ 2019

FECHA DE APROBACIÓN  
 31 / DIC / 2018  
 HOJA: DE: \_\_\_\_\_

**PROGRAMA PRESUPUESTARIO 2018**

Nombre del Programa: **GESTIÓN MUNICIPAL**  
 Unidad(es) Responsable(s): **PRESIDENCIA MUNICIPAL, REGIDURIA DE OBRAS, DIRECCIÓN DE OBRAS, REGIDURIA DE ECOLOGIA, CONTRALORIA, TESORERIA**  
 Costo Total del Programa: **\$7.818.481,02**

VARIABLES	NOMBRE	UNIDAD DE MEDIDA	CALENDARIO - PROGRAMADO												TOTAL	RESULTADO ALCANZADO EN EL AÑO	
			ENE	FEB	MAR	ABR	MAY	JUN	JUL	AGO	SEP	OCT	NOV	DIC			
VARIABLE 1	PERSONAL QUE RECIBIÓ CAPACITACIÓN ADMINISTRATIVA QUE LE PERMITIÓ ATENDER A LOS POBLADORES QUE SOLICITAN SERVICIOS	PERSONAL	REALIZADO VARIABLE 1														
VARIABLE 2	ADMINISTRATIVOS QUE RECIBIERON ENTRENAMIENTO EN EL USO DE LAS HERRAMIENTAS FISICAS Y MATERIALES NECESARIAS PARA QUE PUEDAN BRINDAR UN SERVICIO DE CALIDAD A LOS POBLADORES	PERSONAL	REALIZADO VARIABLE 2														

CUMPLIMIENTO FINAL

Explicaciones y causas de las variaciones al cumplimiento de la programación, ¿Por qué no se cumplió o por qué se superó considerablemente lo programado?

**COMPONENTES**

COMPONENTE 1  
**SERVICIOS DE CALIDAD BRINDADOS A LA POBLACIÓN**

**Indicador**

NOMBRE	PORCENTAJE DE PERSONAS INCONFORMES CON LA ATENCIÓN RECIBIDA POR PARTE DEL PERSONAL DE LA PRESIDENCIA MUNICIPAL	
DIRECCIÓN A MEDIR	Calidad	FRECUENCIA DE MEDICIÓN: TRIMESTRAL
MÉTODO DE CÁLCULO	V1/V2*100	
TIPO DE INDICADOR	Estratégico	TIPO DE FÓRMULA: Porcentaje
LÍNEA BASE		META DEL INDICADOR
VALOR	83	2019
		82,93

**PROGRAMADO**

VARIABLES	NOMBRE	UNIDAD DE MEDIDA	CALENDARIO - PROGRAMADO												TOTAL	META PROGRAMADA EN EL AÑO	
			ENE	FEB	MAR	ABR	MAY	JUN	JUL	AGO	SEP	OCT	NOV	DIC			
VARIABLE 1	POBLADORES INCONFORMES CON LA ATENCIÓN RECIBIDA POR MEDIO DE QUEJAS RECIBIDAS EN EL	POBLADORES	PROGRAMADO VARIABLE 1			35			25				11				10
VARIABLE 2	TOTAL DE POBLADORES QUE LLEGARON A SOLICITAR SERVICIOS	POBLADORES	PROGRAMADO VARIABLE 2			40			30				13				10

CUMPLIMIENTO FINAL

Explicaciones y causas de las variaciones al cumplimiento de la programación, ¿Por qué no se cumplió o por qué se superó considerablemente lo programado?

COMPONENTE 2  
**PROPORCIONAR AL PERSONAL QUE LABORA EN EL AYUNTAMIENTO LAS HERRAMIENTAS FISICAS Y MATERIALES NECESARIAS PARA QUE PUEDAN BRINDAR UN SERVICIO DE CALIDAD A LOS POBLADORES**

**Indicador**

NOMBRE	PERSONAL CAPACITADO PARA LLEVAR A CABO EL BUEN FUNCIONAMIENTO DE SUS ACTIVIDADES	
DIRECCIÓN A MEDIR	Calidad	FRECUENCIA DE MEDICIÓN: BIMESTRAL
MÉTODO DE CÁLCULO	V1/V2*100	
TIPO DE INDICADOR	Estratégico	TIPO DE FÓRMULA: Porcentaje
LÍNEA BASE		META DEL INDICADOR
VALOR	85	2019
		85

**PROGRAMADO**

VARIABLES	NOMBRE	UNIDAD DE MEDIDA	CALENDARIO - PROGRAMADO												TOTAL	META PROGRAMADA EN EL AÑO	
			ENE	FEB	MAR	ABR	MAY	JUN	JUL	AGO	SEP	OCT	NOV	DIC			
VARIABLE 1	PERSONAL QUE RECIBIÓ CAPACITACIÓN ADMINISTRATIVA QUE LE PERMITIÓ ATENDER A LOS POBLADORES QUE SOLICITAN SERVICIOS	PERSONAL	PROGRAMADO VARIABLE 1			56		51		45		54		54		55	317
VARIABLE 2	TOTAL DE PERSONAL QUE LABORA EN EL MUNICIPIO	PERSONAL	PROGRAMADO VARIABLE 2			62		62		62		62		62		62	372

CUMPLIMIENTO FINAL

Explicaciones y causas de las variaciones al cumplimiento de la programación, ¿Por qué no se cumplió o por qué se superó considerablemente lo programado?

COMPONENTE 3  
**PERSONAL QUE RECIBIÓ CAPACITACIÓN ADMINISTRATIVA QUE LE PERMITIÓ ATENDER A LOS POBLADORES QUE SOLICITAN SERVICIOS**

**Indicador**

NOMBRE	
--------	--





CLAVE: 15-09  
 SUJETO DE REVISIÓN: SAN ANTONIO CANADA  
 AÑO: 2019

FECHA DE APROBACIÓN  
 31 / DIC / 2018  
 HOJA: DE:

**PROGRAMA PRESUPUESTARIO 2018**

Nombre del Programa: GESTIÓN MUNICIPAL  
 Unidad(es) Responsable(s): PRESIDENCIA MUNICIPAL, REGIDURÍA DE OBRAS, DIRECCIÓN DE OBRAS, REGIDURÍA DE ECOLOGÍA, CONTRALORIA, TESORERÍA  
 Costo Total del Programa: \$7.819.451,02

DIMENSIÓN A MEDIR	FRECUENCIA DE MEDICIÓN	MÉTODO DE CÁLCULO
TIPO DE INDICADOR	TIPO DE FÓRMULA	COMPORTAMIENTO DEL INDICADOR HACIA LA META
LÍNEA BASE		META DEL INDICADOR
VALOR	AÑO	

VARIABLES	NOMBRE	UNIDAD DE MEDIDA	CALENDARIO - PROGRAMADO												TOTAL	META PROGRAMADA EN EL AÑO		
			ENE	FEB	MAR	ABR	MAY	JUN	JUL	AGO	SEP	OCT	NOV	DIC				
VARIABLE 1	PROGRAMADO VARIABLE 1																	FALSO
VARIABLE 2	PROGRAMADO VARIABLE 2																	FALSO

VARIABLES	NOMBRE	UNIDAD DE MEDIDA	CALENDARIO - REALIZADO												TOTAL	PROCENTAJE REALIZADO EN EL AÑO		
			ENE	FEB	MAR	ABR	MAY	JUN	JUL	AGO	SEP	OCT	NOV	DIC				
VARIABLE 1	REALIZADO VARIABLE 1																	FALSO
VARIABLE 2	REALIZADO VARIABLE 2																	FALSO

CUMPLIMIENTO FINAL

Explicaciones y causas de las variaciones al cumplimiento de la programación, ¿Por qué no se cumplió o por qué se superó considerablemente lo programado?

COMPONENTE 4  
RESUMEN NARRATIVO

**Indicador**

NOMBRE	
DIMENSIÓN A MEDIR	FRECUENCIA DE MEDICIÓN
TIPO DE INDICADOR	TIPO DE FÓRMULA
LÍNEA BASE	
META DEL INDICADOR	
VALOR	AÑO

VARIABLES	NOMBRE	UNIDAD DE MEDIDA	CALENDARIO - PROGRAMADO												TOTAL	META PROGRAMADA EN EL AÑO		
			ENE	FEB	MAR	ABR	MAY	JUN	JUL	AGO	SEP	OCT	NOV	DIC				
VARIABLE 1	PROGRAMADO VARIABLE 1																	FALSO
VARIABLE 2	PROGRAMADO VARIABLE 2																	FALSO

VARIABLES	NOMBRE	UNIDAD DE MEDIDA	CALENDARIO - REALIZADO												TOTAL	PROCENTAJE REALIZADO EN EL AÑO		
			ENE	FEB	MAR	ABR	MAY	JUN	JUL	AGO	SEP	OCT	NOV	DIC				
VARIABLE 1	REALIZADO VARIABLE 1																	FALSO
VARIABLE 2	REALIZADO VARIABLE 2																	FALSO

CUMPLIMIENTO FINAL

Explicaciones y causas de las variaciones al cumplimiento de la programación, ¿Por qué no se cumplió o por qué se superó considerablemente lo programado?

COMPONENTE 5  
RESUMEN NARRATIVO

**Indicador**

NOMBRE	
DIMENSIÓN A MEDIR	FRECUENCIA DE MEDICIÓN
TIPO DE INDICADOR	TIPO DE FÓRMULA
LÍNEA BASE	
META DEL INDICADOR	
VALOR	AÑO

VARIABLES	NOMBRE	UNIDAD DE MEDIDA	CALENDARIO - PROGRAMADO												TOTAL	META PROGRAMADA EN EL AÑO		
			ENE	FEB	MAR	ABR	MAY	JUN	JUL	AGO	SEP	OCT	NOV	DIC				
VARIABLE 1	PROGRAMADO VARIABLE 1																	FALSO
VARIABLE 2	PROGRAMADO VARIABLE 2																	FALSO

VARIABLES	NOMBRE	UNIDAD DE MEDIDA	CALENDARIO - REALIZADO												TOTAL	PROCENTAJE REALIZADO EN EL AÑO		
			ENE	FEB	MAR	ABR	MAY	JUN	JUL	AGO	SEP	OCT	NOV	DIC				
VARIABLE 1	REALIZADO VARIABLE 1																	FALSO
VARIABLE 2	REALIZADO VARIABLE 2																	FALSO

CUMPLIMIENTO FINAL

Explicaciones y causas de las variaciones al cumplimiento de la programación, ¿Por qué no se cumplió o por qué se superó considerablemente lo programado?



CLAVE: 15-00  
 SUJETO DE REVISIÓN: SAN ANTONIO CAÑADA  
 AÑO: 2019

FECHA DE APROBACIÓN  
 31 / DIC / 2018  
 HOJA: DE:

**PROGRAMA PRESUPUESTARIO 2018**

Nombre del Programa: GESTIÓN MUNICIPAL  
 Unidad(es) Responsable(s): PRESIDENCIA MUNICIPAL, REGIDURÍA DE OBRAS, DIRECCIÓN DE OBRAS, REGIDURÍA DE ECOLOGÍA, CONTRALORÍA, TESORERÍA  
 Costo Total del Programa: \$7 616 481.02

COMPONENTE	DISTRIBUCIÓN	UNIDAD DE MEDIDA	CALENDARIO												TOTAL	PORCENTAJE DE CUMPLIMIENTO DE LA ACTIVIDAD					
			PROGRAMADO / REALIZADO	ENE	FEB	MAR	ABR	MAY	JUN	JUL	AGO	SEP	OCT	NOV			DIC				
C1	1	INFORMAR A LOS POBLADORES DEL MUNICIPIO SOBRE LAS ACTIVIDADES REALIZADAS POR PARTE DEL AYUNTAMIENTO	INFORMES	PROGRAMADO			25				25				11			10	81	0%	
		REALIZADO																	0		0%
	2	APORTAR AL PERSONAL CIVIL MATERIAL NECESARIO PARA QUE EJERCERAN SUS DEBERES EN EL CASO	APUYO	PROGRAMADO			25			25					11			10	81	0%	
		REALIZADO																	0		0%
		PROGRAMADO																	0		
SERVICIOS DE CALIDAD BRINDADOS A LA POBLACIÓN	3			PROGRAMADO														0	-		
	4			PROGRAMADO														0		-	
	5			PROGRAMADO														0			-
					PROGRAMADO															0	
C2	1	CAPACITAR AL PERSONAL QUE REALIZA LAS RESPUESTAS A LOS TRÁMITES DE LA POBLACIÓN	CAPACITACIONES	PROGRAMADO		26		63		45		64		54		55		317	0%		
		REALIZADO																0		-	
	2				PROGRAMADO														0		-
		3																	0	-	
		4																	0		
C3	1																	0	-		
	2																	0		-	
	3																	0			-
	4																	0		-	
C4	1																	0	-		
	2																	0		-	
	3																	0			-
	4																	0		-	
	5																	0			-
C5	1																	0	-		
	2																	0		-	
	3																	0			-
	4																	0		-	
	5																	0			-

C. BERNARDINO ACUÑA BELTRÁN  
 PRESIDENTE MUNICIPAL  
  
 PRESIDENCIA MUNICIPAL  
 H. AYUNTAMIENTO DE  
 SAN ANTONIO  
 CAÑADA, PUEBLA.  
 PRESIDENTE  
 MUNICIPAL  
 2018-2021

S. JUAN PÁEZ JUSTO  
 TESORERÍA MUNICIPAL  
  
 TESORERÍA  
 MUNICIPAL  
 2018-2021  
 SAN ANTONIO  
 CAÑADA, PUE.

C. PEDRO NICOLÁS HERNÁNDEZ  
 CONTRALORÍA MUNICIPAL  
  
 CONTRALORÍA  
 2018-2021  
 SAN ANTONIO  
 CAÑADA, PUE.







CLAVE: 15-09  
 SUJETO DE REVISIÓN: SAN ANTONIO CAÑADA  
 AÑO: 2019

FECHA DE APROBACIÓN  
 31 / DIC / 2018  
 HOJA: DE:

**PROGRAMA PRESUPUESTARIO 2018**

Nombre del Programa: SALUD  
 Unidad(es) Responsable(s): REGIDOR DE SALUD, REGIDURIA DE ECOLOGIA, REGIDURIA DE SERVICIOS MUNICIPALES, TESORERIA  
 Costo Total del Programa: \$4.680.162,00

VARIABLES	NOMBRE	UNIDAD DE MEDIDA	CALENDARIO - PROGRAMADO												TOTAL	RESULTADO ALCANZADO EN EL AÑO			
			ENE	FEB	MAR	ABR	MAY	JUN	JUL	AGO	SEP	OCT	NOV	DIC					
VARIABLE 1	SERVICIOS DE SALUD IMPLEMENTADOS	SERVICIOS	REALIZADO VARIABLE 1																\$VALORE
VARIABLE 2	PROVEEDOS DE LA POBLACION QUE RECIBEN SERVICIOS DE SALUD	POBLACION	REALIZADO VARIABLE 2																

CUMPLIMIENTO FINAL

Explicaciones y causas de las variaciones al cumplimiento de la programación, ¿Por qué no se cumplió o por qué se superó considerablemente lo programado?

**COMPONENTES**

COMPONENTE 1 DESCRIPCIÓN NARRATIVA: SERVICIOS DE CALIDAD DENTRO DE LA CLINICA Y LAS CASAS DE SALUD

**Indicador**

NOMBRE: DAR MANTENIMIENTO A LAS CASA DE SALUD PARA BRINDAR UN SERVICIO ADECUADO

DIRIGIDA A MEDIR: Calidad	FRECUENCIA DE MEDICION: SEMESTRAL	METODO DE CALIFICACION: VI/2*100
TPO DE INDICADOR: Gestión	TPO DE FUENTE: Otros	COMPORTAMIENTO DEL INDICADOR HACIA LA META: Regular
VALOR: 90	AÑO: 2019	META DEL INDICADOR: 90,00

VARIABLES	NOMBRE	UNIDAD DE MEDIDA	CALENDARIO - PROGRAMADO												TOTAL	META PROGRAMADA EN EL AÑO			
			ENE	FEB	MAR	ABR	MAY	JUN	JUL	AGO	SEP	OCT	NOV	DIC					
VARIABLE 1	MANTENIMIENTO EFECTUADO	MANTENIMIENTO	PROGRAMADO VARIABLE 1	4														9	90,00
VARIABLE 2	MANTENIMIENTO PROGRAMADO	MANTENIMIENTO	PROGRAMADO VARIABLE 2	5							5						10		

CUMPLIMIENTO FINAL

Explicaciones y causas de las variaciones al cumplimiento de la programación, ¿Por qué no se cumplió o por qué se superó considerablemente lo programado?

COMPONENTE 2 DESCRIPCIÓN NARRATIVA: GESTIONAR CAMPAÑAS DE SALUD PARA LOS HABITANTES DEL MUNICIPIO

**Indicador**

NOMBRE: CAMPAÑAS DE SALUD GESTIONADAS PARA QUE LOS HABITANTES TOMEN CONCIENCIA DE SU BIENESTAR

DIRIGIDA A MEDIR: Calidad	FRECUENCIA DE MEDICION: BIMESTRAL	METODO DE CALIFICACION: VI/2*100
TPO DE INDICADOR: Gestión	TPO DE FUENTE: Porcentaje	COMPORTAMIENTO DEL INDICADOR HACIA LA META: Nominal
VALOR: 80	AÑO: 2019	META DEL INDICADOR: 82

VARIABLES	NOMBRE	UNIDAD DE MEDIDA	CALENDARIO - PROGRAMADO												TOTAL	META PROGRAMADA EN EL AÑO		
			ENE	FEB	MAR	ABR	MAY	JUN	JUL	AGO	SEP	OCT	NOV	DIC				
VARIABLE 1	CAMPAÑAS DE SALUD QUE BENEFICIAN A LA COMUNIDAD	CAMPAÑAS	PROGRAMADO VARIABLE 1	2		3		2		4		1		2			14	\$2,50%
VARIABLE 2	CAMPAÑAS DE SALUD PROGRAMADAS	CAMPAÑAS	PROGRAMADO VARIABLE 2	2		4		2		4		1		4			17	

CUMPLIMIENTO FINAL

Explicaciones y causas de las variaciones al cumplimiento de la programación, ¿Por qué no se cumplió o por qué se superó considerablemente lo programado?

COMPONENTE 3 DESCRIPCIÓN NARRATIVA:

**Indicador**

NOMBRE:





CLAVE: 15-09  
 SUJETO DE REVISIÓN: SAN ANTONIO CANADA  
 AÑO: 2019

FECHA DE APROBACIÓN  
 31 / DIC / 2018  
 HOJA: DE:

**PROGRAMA PRESUPUESTARIO 2018**

Nombre del Programa: SALUD  
 Unidad(es) Responsable(s): REGIDOR DE SALUD, REGIDURIA DE ECOLOGIA, REGIDURIA DE SERVICIOS MUNICIPALES, TESORERIA  
 Costo Total del Programa: \$4.800.100,00

DESIGNACIÓN A MEDIR	FRECUENCIA DE MEDICIÓN	MÉTODO DE CÁLCULO
TIPO DE INDICADOR	TIPO DE FUENTE	COMPORTAMIENTO DEL INDICADOR FRENTE A LA META
LÍNEA BASE		META DEL INDICADOR

VARIABLES	NOMBRE	UNIDAD DE MEDIDA	CALENDARIO - PROGRAMADO												TOTAL	META PROGRAMADA EN EL AÑO		
			ENE	FEB	MAR	ABR	MAY	JUN	JUL	AGO	SEP	OCT	NOV	DIC				
VARIABLE 1			PROGRAMADO VARIABLE 1															FALSO
VARIABLE 2			PROGRAMADO VARIABLE 2															FALSO

VARIABLES	NOMBRE	UNIDAD DE MEDIDA	CALENDARIO - PROGRAMADO												TOTAL	REALIZADO AL 31 DE ENERO EN EL AÑO	
			ENE	FEB	MAR	ABR	MAY	JUN	JUL	AGO	SEP	OCT	NOV	DIC			
VARIABLE 1			REALIZADO VARIABLE 1														FALSO
VARIABLE 2			REALIZADO VARIABLE 2														FALSO

CUMPLIMIENTO FINAL

Explicaciones y causas de las variaciones al cumplimiento de la programación, ¿Por qué no se cumplió o por qué se superó considerablemente lo programado?

COMPONENTE 4  
 DESCRIBEN NARRATIVO

**Indicador**

NOMBRE	
DESIGNACIÓN A MEDIR	FRECUENCIA DE MEDICIÓN
TIPO DE INDICADOR	TIPO DE FUENTE
LÍNEA BASE	
META DEL INDICADOR	

VARIABLES	NOMBRE	UNIDAD DE MEDIDA	CALENDARIO - PROGRAMADO												TOTAL	META PROGRAMADA EN EL AÑO	
			ENE	FEB	MAR	ABR	MAY	JUN	JUL	AGO	SEP	OCT	NOV	DIC			
VARIABLE 1			PROGRAMADO VARIABLE 1														FALSO
VARIABLE 2			PROGRAMADO VARIABLE 2														FALSO

VARIABLES	NOMBRE	UNIDAD DE MEDIDA	CALENDARIO - PROGRAMADO												TOTAL	PROCENTAJE PROGRAMADO EN EL AÑO	
			ENE	FEB	MAR	ABR	MAY	JUN	JUL	AGO	SEP	OCT	NOV	DIC			
VARIABLE 1			REALIZADO VARIABLE 1														FALSO
VARIABLE 2			REALIZADO VARIABLE 2														FALSO

CUMPLIMIENTO FINAL

Explicaciones y causas de las variaciones al cumplimiento de la programación, ¿Por qué no se cumplió o por qué se superó considerablemente lo programado?

COMPONENTE 5  
 DESCRIBEN NARRATIVO

**Indicador**

NOMBRE	
DESIGNACIÓN A MEDIR	FRECUENCIA DE MEDICIÓN
TIPO DE INDICADOR	TIPO DE FUENTE
LÍNEA BASE	
META DEL INDICADOR	

VARIABLES	NOMBRE	UNIDAD DE MEDIDA	CALENDARIO - PROGRAMADO												TOTAL	META PROGRAMADA EN EL AÑO	
			ENE	FEB	MAR	ABR	MAY	JUN	JUL	AGO	SEP	OCT	NOV	DIC			
VARIABLE 1			PROGRAMADO VARIABLE 1														FALSO
VARIABLE 2			PROGRAMADO VARIABLE 2														FALSO

VARIABLES	NOMBRE	UNIDAD DE MEDIDA	CALENDARIO - PROGRAMADO												TOTAL	PROCENTAJE PROGRAMADO EN EL AÑO	
			ENE	FEB	MAR	ABR	MAY	JUN	JUL	AGO	SEP	OCT	NOV	DIC			
VARIABLE 1			REALIZADO VARIABLE 1														FALSO
VARIABLE 2			REALIZADO VARIABLE 2														FALSO

CUMPLIMIENTO FINAL

Explicaciones y causas de las variaciones al cumplimiento de la programación, ¿Por qué no se cumplió o por qué se superó considerablemente lo programado?



CLAVE: 15-09  
 SUJETO DE REVISIÓN: SAN ANTONIO CAÑADA  
 AÑO: 2019

FECHA DE APROBACIÓN  
 31 / DIC / 2018  
 HOJA: DE:

**PROGRAMA PRESUPUESTARIO 2018**

Nombre del Programa: SALUD  
 Unidad(es) Responsable(s): REGIDOR DE SALUD, REGIDURIA DE ECOLOGIA, REGIDURIA DE SERVICIOS MUNICIPALES, TESORERIA  
 Costo Total del Programa: \$4 890 152.00

COMPONENTE	DESCRIPCIÓN	UNIDAD DE MEDIDA	CALENDARIO												TOTAL	PORCENTAJE DE COMPLETAMIENTO DE LA ACTIVIDAD				
			PROGRAMADO / REALIZADO																	
			ENE	FEB	MAR	ABR	MAY	JUN	JUL	AGO	SEP	OCT	NOV	DIC						
C1	1. MANTENIMIENTO A LAS CASAS DE SALUD	MANTENIMIENTO	PROGRAMADO		2								2					4	100%	
			REALIZADO		2										2					4
	2. APOYO PARA LA COMPRA DE MEDICAMENTOS	APOYO	PROGRAMADO		2									2					4	100%
			REALIZADO		2										2				4	
			PROGRAMADO		2										2				4	
REALIZADO		2										2				4				
PROGRAMADO		2										2				4	100%			
REALIZADO		2										2				4				
PROGRAMADO																		0	-	
REALIZADO																	0			
PROGRAMADO																	0	-		
REALIZADO																	0			
PROGRAMADO																	0		-	
REALIZADO																	0			
PROGRAMADO																	0	-		
REALIZADO																	0			
PROGRAMADO																	0		-	
REALIZADO																	0			
PROGRAMADO																	0	-		
REALIZADO																	0			
PROGRAMADO																	0		-	
REALIZADO																	0			
PROGRAMADO																	0	-		
REALIZADO																	0			
PROGRAMADO																	0		-	
REALIZADO																	0			
PROGRAMADO																	0	-		
REALIZADO																	0			
PROGRAMADO																	0		-	
REALIZADO																	0			
PROGRAMADO																	0	-		
REALIZADO																	0			
PROGRAMADO																	0		-	
REALIZADO																	0			
PROGRAMADO																	0	-		
REALIZADO																	0			
PROGRAMADO																	0		-	
REALIZADO																	0			
PROGRAMADO																	0	-		
REALIZADO																	0			
PROGRAMADO																	0		-	
REALIZADO																	0			
PROGRAMADO																	0	-		
REALIZADO																	0			
PROGRAMADO																	0		-	
REALIZADO																	0			
PROGRAMADO																	0	-		
REALIZADO																	0			
PROGRAMADO																	0		-	
REALIZADO																	0			
PROGRAMADO																	0	-		
REALIZADO																	0			
PROGRAMADO																	0		-	
REALIZADO																	0			
PROGRAMADO																	0	-		
REALIZADO																	0			
PROGRAMADO																	0		-	
REALIZADO																	0			
PROGRAMADO																	0	-		
REALIZADO																	0			
PROGRAMADO																	0		-	
REALIZADO																	0			
PROGRAMADO																	0	-		
REALIZADO																	0			
PROGRAMADO																	0		-	
REALIZADO																	0			
PROGRAMADO																	0	-		
REALIZADO																	0			
PROGRAMADO																	0		-	
REALIZADO																	0			

*[Signature]*  
 C. BERNABINO AQUINO PELENEZ  
 PRESIDENTE MUNICIPAL  
  
 PRESIDENCIA MUNICIPAL  
 H. AYUNTAMIENTO DE  
 SAN ANTONIO  
 CAÑADA, PUEBLA.  
 PRESIDENTE  
 MUNICIPAL  
 2018-2021

*[Signature]*  
 C. PEDRO BELLEZ JUSTO  
 TESORERÍA MUNICIPAL  
  
 TESORERÍA  
 MUNICIPAL  
 2018-2021  
 SAN ANTONIO  
 CAÑADA, PUE.

*[Signature]*  
 C. PEDRO MOLINO BERNANDEZ  
 CONTRALORIA MUNICIPAL  
  
 CONTRALORIA  
 2018-2021  
 SAN ANTONIO  
 CAÑADA, PUE.





CLAVE: 15-09  
 SUJETO DE REVISIÓN: SAN ANTONIO CAÑADA  
 AÑO: 2019

FECHA DE APROBACIÓN: 31 / DIC / 2018  
 HOJA: DE:

**PROGRAMA PRESUPUESTARIO 2018**

Nombre del Programa: SEGURIDAD PÚBLICA  
 Unidad(es) Responsable(s): PRESIDENCIA MUNICIPAL, REGIDOR DE GOBERNACIÓN, DIRECCIÓN DE OBRAS, TESORERÍA  
 Costo Total del Programa: \$4,506,135.36

CLASIFICACIÓN FUNCIONAL DEL GASTO	
Finalidad	1. Gobierno
Función	1.7. Asuntos de orden público y de seguridad interior
Subfunción	1.7.1 Policía
Sub/Subfunción	

DATOS DE VINCULACIÓN AL PLAN ESTATAL DE DESARROLLO  
 3. Gobierno Honesto y al Servicio de la Gente

DATOS DE VINCULACIÓN AL PLAN MUNICIPAL DE DESARROLLO (EJER, ESTRATEGIAS U OBJETIVOS GENERALES)  
 Gobierno y Seguridad Pública

NIVEL INMEDIATO INFERIOR (OBJETIVO O LINEA ESTRATEGICA)  
 POR UNA MEJOR SEGURIDAD

FIN

DESCRIPCIÓN NARRATIVA: Desarrollar un Ambiente de Seguridad Como Factor de Bienestar a Los Ciudadanos

Indicador					
NOMBRE	Porcentaje de Seguridad a la Población				
CONTRIBUCIÓN A MEDIR	Calidad	FRECUENCIA DE MEDICIÓN	TRIMESTRAL	MÉTODO DE CÁLCULO	V1/V2*100
TIPO DE ORIENTACIÓN	Estratégico	TIPO DE FÓRMULA	Promedio	COMPORTAMIENTO DEL ORIENTADOR HACIA LA META	Ascendente
LINEA BASE		AÑO		META DEL EJERCICIO	
30		2019		80	
VALOR		AÑO			

PROGRAMADO																	
VARIABLES	NOMBRE	UNIDAD DE MEDIDA	CALENDARIO - PROGRAMADO												TOTAL	META PROGRAMADA EN EL AÑO	
			ENE	FEB	MAR	ABR	MAY	JUN	JUL	AGO	SEP	OCT	NOV	DIC			
VARIABLE 1	PATRULLAJES REALIZADOS EN EL MUNICIPIO	PATRULLAJES	PROGRAMADO VARIABLE 1			100			100			100			130	575	90%
VARIABLE 2	PATRULLAJES PROGRAMADOS	PATRULLAJES	PROGRAMADO VARIABLE 2			100			100			100			100	720	

REALIZADO																	
VARIABLES	NOMBRE	UNIDAD DE MEDIDA	CALENDARIO - PROGRAMADO												TOTAL	RESULTADO ALCANZADO EN EL AÑO	
			ENE	FEB	MAR	ABR	MAY	JUN	JUL	AGO	SEP	OCT	NOV	DIC			
VARIABLE 1	PATRULLAJES REALIZADOS EN EL MUNICIPIO	PATRULLAJES	REALIZADO VARIABLE 1														#VALORES
VARIABLE 2	PATRULLAJES PROGRAMADOS	PATRULLAJES	REALIZADO VARIABLE 2														

Explicaciones y causas de las variaciones al cumplimiento de la programación, ¿Por qué no se cumplió o por que se supere considerablemente lo programado?

PROPOSITO: CONTAR CON UN PROGRAMA DE SEGURIDAD PUBLICA QUE ATIENDA LAS ZONAS CON MAYOR INSEGURIDAD

Indicador					
NOMBRE	PROMEDIO DE ZONAS CON MAYOR INSEGURIDAD				
CONTRIBUCIÓN A MEDIR	Calidad	FRECUENCIA DE MEDICIÓN	TRIMESTRE	MÉTODO DE CÁLCULO	V1/V2*100
TIPO DE ORIENTACIÓN	Estratégico	TIPO DE FÓRMULA	Promedio	COMPORTAMIENTO DEL ORIENTADOR HACIA LA META	Ascendente
LINEA BASE		AÑO		META DEL EJERCICIO	
85		2019		85.0	
VALOR		AÑO			

PROGRAMADO																	
VARIABLES	NOMBRE	UNIDAD DE MEDIDA	CALENDARIO - PROGRAMADO												TOTAL	META PROGRAMADA EN EL AÑO	
			ENE	FEB	MAR	ABR	MAY	JUN	JUL	AGO	SEP	OCT	NOV	DIC			
VARIABLE 1	RECORDOS REALIZADOS EN ZONAS DE INSEGURIDAD	RECORDOS	PROGRAMADO VARIABLE 1			70			80			80			30	360	85%
VARIABLE 2	RECORDOS PROGRAMADOS EN ZONAS DE INSEGURIDAD	RECORDOS	PROGRAMADO VARIABLE 2			50			50			50			30	360	



CLAVE: 15-09  
 SUJETO DE REVISIÓN: SAN ANTONIO CANADA  
 AÑO: 2019

FECHA DE APROBACIÓN  
 31 / DIC / 2018  
 HOJA: DE:

**PROGRAMA PRESUPUESTARIO 2018**

Nombre del Programa: SEGURIDAD PÚBLICA  
 Unidad(es) Responsable(s): PRESIDENCIA MUNICIPAL, REGIDOR DE GOBERNACIÓN, DIRECCIÓN DE OBRAS, TESORERÍA  
 Costo Total del Programa: \$4,506,135.36

VARIABLES	NOMBRE	UNIDAD DE MEDIDA	CALENDARIO - PROGRAMADO												TOTAL	RESULTADO ALCANZADO EN EL AÑO		
			ENE	FEB	MAR	ABR	MAY	JUN	JUL	AGO	SEP	OCT	NOV	DIC				
VARIABLE 1	RECORRIDOS REALIZADOS EN ZONAS DE INSEGURIDAD	RECORRIDO S	REALIZADO VARIABLE 1															\$VALOR
VARIABLE 2	RECORRIDOS PROGRAMADOS EN ZONAS DE INSEGURIDAD	RECORRIDO S	REALIZADO VARIABLE 2															

CUMPLIMIENTO FINAL

Explicaciones y causas de las variaciones al cumplimiento de la programación, ¿Por qué no se cumplió o por qué se superó considerablemente lo programado?

**COMPONENTES**

COMPONENTE 1  
 PROGRAMA RECORRIDOS EN LAS AREAS INSEGURAS DEL MUNICIPIO

**Indicador**

NOMBRE	DAR MANTENIMIENTO GENERAL AL EQUIPO DE SEGURIDAD	
DEFINICIÓN A MEDIR	Calidad	FRECUENCIA DE MEDICIÓN: TRIMESTRE
MÉTODO DE CÁLCULO	V1/2*100	
TIPO DE INDICADOR	Estratégico	COMPLEMENTARIO DEL INDICADOR: Ascendente
UNIDAD BASE	80	META DEL INDICADOR: 80.00
VALOR	2019	ANO

VARIABLES	NOMBRE	UNIDAD DE MEDIDA	CALENDARIO - PROGRAMADO												TOTAL	META PROGRAMADA EN EL AÑO			
			ENE	FEB	MAR	ABR	MAY	JUN	JUL	AGO	SEP	OCT	NOV	DIC					
VARIABLE 1	MANTENIMIENTO GENERAL REALIZADO	MANTENIM NTO	PROGRAMADO VARIABLE 1			2			2					1			3	8	80.00
VARIABLE 2	MANTENIMIENTO GENERAL PROGRAMADO	MANTENIM NTO	PROGRAMADO VARIABLE 2			3			2					2			3	10	

VARIABLES	NOMBRE	UNIDAD DE MEDIDA	CALENDARIO - PROGRAMADO												TOTAL	RESULTADO ALCANZADO EN EL AÑO			
			ENE	FEB	MAR	ABR	MAY	JUN	JUL	AGO	SEP	OCT	NOV	DIC					
VARIABLE 1	MANTENIMIENTO GENERAL REALIZADO	MANTENIM NTO	REALIZADO VARIABLE 1																CAPTURAR EL RESULTADO DEL INDICADOR
VARIABLE 2	MANTENIMIENTO GENERAL PROGRAMADO	MANTENIM NTO	REALIZADO VARIABLE 2																

CUMPLIMIENTO FINAL

Explicaciones y causas de las variaciones al cumplimiento de la programación, ¿Por qué no se cumplió o por qué se superó considerablemente lo programado?

COMPONENTE 2  
 GESTIONAR CAPACITACIONES PARA LOS ELEMENTOS DE SEGURIDAD DEL MUNICIPIO

**Indicador**

NOMBRE	PROMEDIO DE CAPACITACIONES ASISTIDAS	
DEFINICIÓN A MEDIR	Calidad	FRECUENCIA DE MEDICIÓN: CTRIMESTRE
MÉTODO DE CÁLCULO	V1/2*100	
TIPO DE INDICADOR	Estratégico	COMPLEMENTARIO DEL INDICADOR: Ascendente
UNIDAD BASE	80	META DEL INDICADOR: 80
VALOR	2019	ANO

VARIABLES	NOMBRE	UNIDAD DE MEDIDA	CALENDARIO - PROGRAMADO												TOTAL	META PROGRAMADA EN EL AÑO			
			ENE	FEB	MAR	ABR	MAY	JUN	JUL	AGO	SEP	OCT	NOV	DIC					
VARIABLE 1	PROMEDIO DE CAPACITACIONES PROGRAMADAS ASISTIDAS	CAPACITACIONES	PROGRAMADO VARIABLE 1				2						3				3	8	80%
VARIABLE 2	PROMEDIO DE CAPACITACIONES PROGRAMADAS	CAPACITACIONES	PROGRAMADO VARIABLE 2				2						5				3	10	

VARIABLES	NOMBRE	UNIDAD DE MEDIDA	CALENDARIO - PROGRAMADO												TOTAL	RESULTADO ALCANZADO EN EL AÑO			
			ENE	FEB	MAR	ABR	MAY	JUN	JUL	AGO	SEP	OCT	NOV	DIC					
VARIABLE 1	PROMEDIO DE CAPACITACIONES PROGRAMADAS ASISTIDAS	CAPACITACIONES	REALIZADO VARIABLE 1																\$VALOR
VARIABLE 2	PROMEDIO DE CAPACITACIONES PROGRAMADAS	CAPACITACIONES	REALIZADO VARIABLE 2																

CUMPLIMIENTO FINAL

Explicaciones y causas de las variaciones al cumplimiento de la programación, ¿Por qué no se cumplió o por qué se superó considerablemente lo programado?

COMPONENTE 3

**Indicador**

NOMBRE	
--------	--





CLAVE: 15-09  
 SUJETO DE REVISIÓN: SAN ANTONIO CANADA  
 AÑO: 2019

FECHA DE APROBACIÓN  
 31 / DIC / 2019  
 HOJA: DE:

**PROGRAMA PRESUPUESTARIO 2018**

Nombre del Programa: SEGURIDAD PÚBLICA  
 Unidad(es) Responsable(s): PRESIDENCIA MUNICIPAL, REGIDOR DE GOBERNACIÓN, DIRECCIÓN DE OBRAS, TESORERÍA  
 Costo Total del Programa: \$4 506 135 36

DIRECCIÓN A MEDIR	PREVENCIÓN DE MEDICIÓN	MÉTODO DE CÁLCULO
TIPO DE INDICADOR	TIPO DE FÓRMULA	COMPORTAMIENTO DEL INDICADOR HACIA LA META
LÍNEA BASE		META DEL INDICADOR
VALOR	AÑO	

VARIABLES	NOMBRE	UNIDAD DE MEDIDA	CALENDARIO - PROGRAMADO												TOTAL	META PROGRAMADA EN EL AÑO		
			ENE	FEB	MAR	ABR	MAY	JUN	JUL	AGO	SEP	OCT	NOV	DIC				
VARIABLE 1			PROGRAMADO VARIABLE 1															FALSO
VARIABLE 2			PROGRAMADO VARIABLE 2															FALSO

VARIABLES	NOMBRE	UNIDAD DE MEDIDA	CALENDARIO - REALIZADO												TOTAL	RESULTADO ALCANZADO EN EL AÑO		
			ENE	FEB	MAR	ABR	MAY	JUN	JUL	AGO	SEP	OCT	NOV	DIC				
VARIABLE 1			REALIZADO VARIABLE 1															FALSO
VARIABLE 2			REALIZADO VARIABLE 2															FALSO

CUMPLIMIENTO FINAL

Explicaciones y causas de las variaciones al cumplimiento de la programación, ¿Por qué no se cumplió o por qué se superó considerablemente la programación?

COMPONENTE 4  
 RESULTADO NARRATIVO

Indicador

DIRECCIÓN A MEDIR	PREVENCIÓN DE MEDICIÓN	MÉTODO DE CÁLCULO
TIPO DE INDICADOR	TIPO DE FÓRMULA	COMPORTAMIENTO DEL INDICADOR HACIA LA META
LÍNEA BASE		META DEL INDICADOR
VALOR	AÑO	

VARIABLES	NOMBRE	UNIDAD DE MEDIDA	CALENDARIO - PROGRAMADO												TOTAL	META PROGRAMADA EN EL AÑO		
			ENE	FEB	MAR	ABR	MAY	JUN	JUL	AGO	SEP	OCT	NOV	DIC				
VARIABLE 1			PROGRAMADO VARIABLE 1															FALSO
VARIABLE 2			PROGRAMADO VARIABLE 2															FALSO

VARIABLES	NOMBRE	UNIDAD DE MEDIDA	CALENDARIO - REALIZADO												TOTAL	PROCENTUAL PROGRAMADO EN EL AÑO		
			ENE	FEB	MAR	ABR	MAY	JUN	JUL	AGO	SEP	OCT	NOV	DIC				
VARIABLE 1			REALIZADO VARIABLE 1															FALSO
VARIABLE 2			REALIZADO VARIABLE 2															FALSO

CUMPLIMIENTO FINAL

Explicaciones y causas de las variaciones al cumplimiento de la programación, ¿Por qué no se cumplió o por qué se superó considerablemente la programación?

COMPONENTE 8  
 RESULTADO NARRATIVO

Indicador

DIRECCIÓN A MEDIR	PREVENCIÓN DE MEDICIÓN	MÉTODO DE CÁLCULO
TIPO DE INDICADOR	TIPO DE FÓRMULA	COMPORTAMIENTO DEL INDICADOR HACIA LA META
LÍNEA BASE		META DEL INDICADOR
VALOR	AÑO	

VARIABLES	NOMBRE	UNIDAD DE MEDIDA	CALENDARIO - PROGRAMADO												TOTAL	META PROGRAMADA EN EL AÑO		
			ENE	FEB	MAR	ABR	MAY	JUN	JUL	AGO	SEP	OCT	NOV	DIC				
VARIABLE 1			PROGRAMADO VARIABLE 1															FALSO
VARIABLE 2			PROGRAMADO VARIABLE 2															FALSO

VARIABLES	NOMBRE	UNIDAD DE MEDIDA	CALENDARIO - REALIZADO												TOTAL	PROCENTUAL PROGRAMADO EN EL AÑO		
			ENE	FEB	MAR	ABR	MAY	JUN	JUL	AGO	SEP	OCT	NOV	DIC				
VARIABLE 1			REALIZADO VARIABLE 1															FALSO
VARIABLE 2			REALIZADO VARIABLE 2															FALSO

CUMPLIMIENTO FINAL

Explicaciones y causas de las variaciones al cumplimiento de la programación, ¿Por qué no se cumplió o por qué se superó considerablemente la programación?



CLAVE: 15-09  
 SUJETO DE REVISIÓN: SAN ANTONIO CAÑADA  
 AÑO: 2019

FECHA DE APROBACIÓN  
 31 / DIC / 2018  
 HOJA: DE:

**PROGRAMA PRESUPUESTARIO 2018**

Nombre del Programa: SEGURIDAD PÚBLICA  
 Unidad(es) Responsable(s): PRESIDENCIA MUNICIPAL, REGIDOR DE GOBERNACIÓN, DIRECCIÓN DE OBRAS, TESORERÍA  
 Costo Total del Programa: \$4 506 125.36

COMPONENTE	DESCRIPCIÓN	UNIDAD DE MEDIDA	CALENDARIO												TOTAL	PORCENTAJE DE CUMPLIMIENTO DE LA ACTIVIDAD		
			PROGRAMADO / REALIZADO	DIC	ENE	FEB	MAR	ABR	MAY	JUN	JUL	AGO	SEP	OCT			NOV	DIC
C1	1. DAR MANTENIMIENTO A LAS PATRULLAS	MANTENIMIENTO	PROGRAMADO			2			2				2			2	8	9%
		REALIZADO															0	
	2. MEJORAR EL EQUIPO DE SEGURIDAD DE LOS ELEMENTOS	EQUIPOS	PROGRAMADO			2			2				2			2	8	9%
		REALIZADO															0	
	3. ADQUIRIR UNIFORMES PARA LOS ELEMENTOS DE SEGURIDAD	UNIFORMES	PROGRAMADO			2			2				2			2	8	9%
REALIZADO																0		
C2	1. CAPACITACIONES PROGRAMADAS A LOS ELEMENTOS DE SEGURIDAD	CAPACITACIONES	PROGRAMADO					2				3			3	8	9%	
		REALIZADO															0	
	2.															0		
	3.															0		
	4.															0		
C3	1.		PROGRAMADO													0		
		REALIZADO															0	
	2.															0		
	3.															0		
	4.															0		
C4	1.		PROGRAMADO													0		
		REALIZADO															0	
	2.															0		
	3.															0		
	4.															0		
C5	1.		PROGRAMADO													0		
		REALIZADO															0	
	2.															0		
	3.															0		
	4.															0		

C. BERNARDINO BELANDIER  
 REGIDOR MUNICIPAL

G. JUAN TELLEZ JUSTO  
 TESORERÍA MUNICIPAL

C. PEDRO NOLASCO HERNANDEZ  
 CONTRALORÍA MUNICIPAL

PRESIDENCIA MUNICIPAL  
 H. AYUNTAMIENTO DE  
 SAN ANTONIO  
 CAÑADA, PUEBLA  
 PRESIDENTE  
 MUNICIPAL  
 31.12.2018

TESORERÍA  
 MUNICIPAL  
 2018-2021  
 SAN ANTONIO  
 CAÑADA, PUE.

CONTRALORÍA  
 2018-2021  
 SAN ANTONIO  
 CAÑADA, PUE.







CLAVE: 15-09  
 SUJETO DE REVISIÓN: 8  
 AÑO: 2019

FECHA DE APROBACIÓN: 31 / DIC / 2018  
 HOJA: DE:

**PROGRAMA PRESUPUESTARIO 2018**

Nombre del Programa: TRANSFERENCIA ANUALES  
 Unidad(es) Responsable(s): PRESIDENCIA MUNICIPAL Y DIF MUNICIPAL  
 Costo Total del Programa: \$5,618,481.01

VARIABLES	NOMBRE	UNIDAD DE MEDIDA	CALENDARIO - PROGRAMADO												TOTAL	RESULTADO ALCANZADO EN EL AÑO	
			REALIZADO	ENE	FEB	MAR	ABR	MAY	JUN	JUL	AGO	SEP	OCT	NOV			DIC
VARIABLE 1	PARTICIPACION DE LA POBLACION RECIBIDA	POBLACION	REALIZADO VARIABLE 1														
VARIABLE 2	POBLACION TOTAL	POBLACION	REALIZADO VARIABLE 2														

CUMPLIMIENTO FINAL

Explicaciones y causas de las variaciones al cumplimiento de la programación, ¿Por qué no se cumplió o por que se supere considerablemente lo programado?

**COMPONENTES**

COMPONENTE 1  
 TRANSFERENCIAS REALIZADAS AL DIF MUNICIPAL

**Indicador**

NOMBRE	PORCENTAJE DE INGRESOS TRANSFERIDOS AL DIF MUNICIPAL	
ORIENTACION A MEDIR	Eficiencia	FRECUENCIA DE MEDICION: MENSUAL
METODO DE CALCULO	V1/V2*100	
TIPO DE INDICADOR	Estratégico	COMPORTAMIENTO DEL INDICADOR FRENTE A LA META: Ascendente
UNDA BASE	12	META DEL INDICADOR: 100.00
VALOR	2016	AÑO

VARIABLES	NOMBRE	UNIDAD DE MEDIDA	CALENDARIO - PROGRAMADO												TOTAL	META PROGRAMADA EN EL AÑO	
			PROGRAMADO	ENE	FEB	MAR	ABR	MAY	JUN	JUL	AGO	SEP	OCT	NOV			DIC
VARIABLE 1	INGRESOS TRANSFERIDOS AL DIF	INGRESOS	PROGRAMADO VARIABLE 1	1	1	1	1	1	1	1	1	1	1	1	1	1	1
VARIABLE 2	INGRESOS TOTALES	INGRESOS	PROGRAMADO VARIABLE 2	1	1	1	1	1	1	1	1	1	1	1	1	1	1

CUMPLIMIENTO FINAL

Explicaciones y causas de las variaciones al cumplimiento de la programación, ¿Por qué no se cumplió o por que se supere considerablemente lo programado?

COMPONENTE 2  
 TRANSFERENCIAS REALIZADAS A LAS JUNTAS AUXILIARES Y LAS INSPECTORIAS

**Indicador**

NOMBRE	PORCENTAJE DE INGRESOS TRANSFERIDOS AL DIF MUNICIPAL	
ORIENTACION A MEDIR	Eficiencia	FRECUENCIA DE MEDICION: MENSUAL
METODO DE CALCULO	V1/V2*100	
TIPO DE INDICADOR	Gestión	COMPORTAMIENTO DEL INDICADOR FRENTE A LA META: Ascendente
UNDA BASE	100	META DEL INDICADOR: 100
VALOR	2019	AÑO

VARIABLES	NOMBRE	UNIDAD DE MEDIDA	CALENDARIO - PROGRAMADO												TOTAL	META PROGRAMADA EN EL AÑO	
			PROGRAMADO	ENE	FEB	MAR	ABR	MAY	JUN	JUL	AGO	SEP	OCT	NOV			DIC
VARIABLE 1	INGRESOS TRANSFERIDOS A LAS JUNTAS AUXILIARES Y LAS INSPECTORIAS		PROGRAMADO VARIABLE 1	4	4	4	4	4	4	4	4	4	4	4	4	4	4
VARIABLE 2	INGRESOS TOTALES		PROGRAMADO VARIABLE 2	4	4	4	4	4	4	4	4	4	4	4	4	4	4

CUMPLIMIENTO FINAL

Explicaciones y causas de las variaciones al cumplimiento de la programación, ¿Por qué no se cumplió o por que se supere considerablemente lo programado?

COMPONENTE 3  
 RESULTADO NARRATIVO

**Indicador**

NOMBRE	
--------	--





CLAVE: 15-09  
 SUJETO DE REVISIÓN: 8  
 AÑO: 2019

FECHA DE APROBACIÓN: 31 / DIC / 2018  
 HOJA: DE:

**PROGRAMA PRESUPUESTARIO 2018**

Nombre del Programa: TRANSFERENCIA ANUALES  
 Unidad(es) Responsable(s): PRESIDENCIA MUNICIPAL Y DIF MUNICIPAL  
 Costo Total del Programa: \$5.818.421,01

DIRECCIÓN A MEDIR	FRECUENCIA DE MEDICIÓN	MÉTODO DE CÁLCULO
TIPO DE MEDICIÓN	TIPO DE FÓRMULA	COMPORTAMIENTO DEL INDICADOR HACIA LA META
LÍNEA BASE		META DEL INDICADOR
VALOR	AÑO	

VARIABLES	NOMBRE	UNIDAD DE MEDIDA	CALENDARIO - PROGRAMADO												TOTAL	META PROGRAMADA EN EL AÑO	
			ENE	FEB	MAR	ABR	MAY	JUN	JUL	AGO	SEP	OCT	NOV	DIC			
VARIABLE 1			PROGRAMADO VARIABLE 1														
VARIABLE 2			PROGRAMADO VARIABLE 2														

VARIABLES	NOMBRE	UNIDAD DE MEDIDA	CALENDARIO - PROGRAMADO												TOTAL	RESULTADO PROGRAMADO EN EL AÑO	
			ENE	FEB	MAR	ABR	MAY	JUN	JUL	AGO	SEP	OCT	NOV	DIC			
VARIABLE 1			REALIZADO VARIABLE 1														
VARIABLE 2			REALIZADO VARIABLE 2														

CUMPLIMIENTO FINAL

Explicaciones y causas de las variaciones al cumplimiento de la programación, ¿Por qué no se cumplió o por qué se superó considerablemente lo programado?

COMPONENTE 4 RECURSO MANEJATIVO

**Indicador**

NOMBRE		
DIRECCIÓN A MEDIR	FRECUENCIA DE MEDICIÓN	MÉTODO DE CÁLCULO
TIPO DE MEDICIÓN	TIPO DE FÓRMULA	COMPORTAMIENTO DEL INDICADOR HACIA LA META
LÍNEA BASE		META DEL INDICADOR
VALOR	AÑO	

VARIABLES	NOMBRE	UNIDAD DE MEDIDA	CALENDARIO - PROGRAMADO												TOTAL	META PROGRAMADA EN EL AÑO	
			ENE	FEB	MAR	ABR	MAY	JUN	JUL	AGO	SEP	OCT	NOV	DIC			
VARIABLE 1			PROGRAMADO VARIABLE 1														
VARIABLE 2			PROGRAMADO VARIABLE 2														

VARIABLES	NOMBRE	UNIDAD DE MEDIDA	CALENDARIO - PROGRAMADO												TOTAL	PORCENTAJE PROGRAMADO EN EL AÑO	
			ENE	FEB	MAR	ABR	MAY	JUN	JUL	AGO	SEP	OCT	NOV	DIC			
VARIABLE 1			REALIZADO VARIABLE 1														
VARIABLE 2			REALIZADO VARIABLE 2														

CUMPLIMIENTO FINAL

Explicaciones y causas de las variaciones al cumplimiento de la programación, ¿Por qué no se cumplió o por qué se superó considerablemente lo programado?

COMPONENTE 5 RECURSO MANEJATIVO

**Indicador**

NOMBRE		
DIRECCIÓN A MEDIR	FRECUENCIA DE MEDICIÓN	MÉTODO DE CÁLCULO
TIPO DE MEDICIÓN	TIPO DE FÓRMULA	COMPORTAMIENTO DEL INDICADOR HACIA LA META
LÍNEA BASE		META DEL INDICADOR
VALOR	AÑO	

VARIABLES	NOMBRE	UNIDAD DE MEDIDA	CALENDARIO - PROGRAMADO												TOTAL	META PROGRAMADA EN EL AÑO	
			ENE	FEB	MAR	ABR	MAY	JUN	JUL	AGO	SEP	OCT	NOV	DIC			
VARIABLE 1			PROGRAMADO VARIABLE 1														
VARIABLE 2			PROGRAMADO VARIABLE 2														

VARIABLES	NOMBRE	UNIDAD DE MEDIDA	CALENDARIO - PROGRAMADO												TOTAL	PORCENTAJE PROGRAMADO EN EL AÑO	
			ENE	FEB	MAR	ABR	MAY	JUN	JUL	AGO	SEP	OCT	NOV	DIC			
VARIABLE 1			REALIZADO VARIABLE 1														
VARIABLE 2			REALIZADO VARIABLE 2														

CUMPLIMIENTO FINAL

Explicaciones y causas de las variaciones al cumplimiento de la programación, ¿Por qué no se cumplió o por qué se superó considerablemente lo programado?



CLAVE: 15.09  
 SUJETO DE REVISIÓN: 6  
 AÑO: 2019

FECHA DE APROBACIÓN  
 31 / DIC / 2018  
 HOJA: DE:

**PROGRAMA PRESUPUESTARIO 2018**

Nombre del Programa: TRANSFERENCIA ANUALES  
 Unidad(es) Responsable(s): PRESIDENCIA MUNICIPAL Y DIF MUNICIPAL  
 Costo Total del Programa: \$5,618,481.01

COMPONENTE	DESCRIPCIÓN	UNIDAD DE MEDIDA	CALENDARIO												TOTAL	PORCENTAJE DE CUMPLIMIENTO DE LA ACTIVIDAD			
			PROGRAMADO / REALIZADO	ENE	FEB	MAR	ABR	MAY	JUN	JUL	AGO	SEP	OCT	NOV			DIC		
C1	1 TRANSFERENCIAS AL DIF MUNICIPAL	TRANSFERENCIA NUEVA	PROGRAMADO	1	1	1	1	1	1	1	1	1	1	1	1	1	12	0%	
		REALIZADO	0	0	0	0	0	0	0	0	0	0	0	0	0	0	0		
	2 APOYOS A LAS PERSONAS DE ESCASOS RECURSOS	APOYOS	PROGRAMADO	12	12	12	12	12	12	12	12	12	12	12	12	12	12	144	0%
		REALIZADO	0	0	0	0	0	0	0	0	0	0	0	0	0	0	0		
	3 DESTIEN DE PROGRAMAS SOCIALES PARA LAS PERSONAS DE ESCASOS RECURSOS	DESTIENES	PROGRAMADO	5	5	5	5	5	5	5	5	5	5	5	5	5	5	50	0%
REALIZADO		0	0	0	0	0	0	0	0	0	0	0	0	0	0	0			
4 APOYOS A LAS INSTITUCIONES EDUCATIVAS	APOYOS	PROGRAMADO	12	12	12	12	12	12	12	12	12	12	12	12	12	12	144	0%	
	REALIZADO	0	0	0	0	0	0	0	0	0	0	0	0	0	0	0			
C2	1 TRANSFERENCIAS A LAS JUNTAS AUXILIARES		PROGRAMADO	1	1	1	1	1	1	1	1	1	1	1	1	1	12	0%	
		REALIZADO	0	0	0	0	0	0	0	0	0	0	0	0	0	0			
	2 TRANSFERENCIAS A LAS INSPECTORIAS		PROGRAMADO	3	3	3	3	3	3	3	3	3	3	3	3	3	36	0%	
		REALIZADO	0	0	0	0	0	0	0	0	0	0	0	0	0	0			
	3		PROGRAMADO	0	0	0	0	0	0	0	0	0	0	0	0	0	0	-	
REALIZADO		0	0	0	0	0	0	0	0	0	0	0	0	0	0	0			
4		PROGRAMADO	0	0	0	0	0	0	0	0	0	0	0	0	0	0	-		
	REALIZADO	0	0	0	0	0	0	0	0	0	0	0	0	0	0	0			
5		PROGRAMADO	0	0	0	0	0	0	0	0	0	0	0	0	0	0	-		
	REALIZADO	0	0	0	0	0	0	0	0	0	0	0	0	0	0	0			
C3	1		PROGRAMADO	0	0	0	0	0	0	0	0	0	0	0	0	0	-		
		REALIZADO	0	0	0	0	0	0	0	0	0	0	0	0	0	0			
	2		PROGRAMADO	0	0	0	0	0	0	0	0	0	0	0	0	0	-		
		REALIZADO	0	0	0	0	0	0	0	0	0	0	0	0	0	0			
	3		PROGRAMADO	0	0	0	0	0	0	0	0	0	0	0	0	0	-		
REALIZADO		0	0	0	0	0	0	0	0	0	0	0	0	0	0				
4		PROGRAMADO	0	0	0	0	0	0	0	0	0	0	0	0	0	-			
	REALIZADO	0	0	0	0	0	0	0	0	0	0	0	0	0	0				
5		PROGRAMADO	0	0	0	0	0	0	0	0	0	0	0	0	0	-			
	REALIZADO	0	0	0	0	0	0	0	0	0	0	0	0	0	0				
C4	1		PROGRAMADO	0	0	0	0	0	0	0	0	0	0	0	0	0	-		
		REALIZADO	0	0	0	0	0	0	0	0	0	0	0	0	0	0			
	2		PROGRAMADO	0	0	0	0	0	0	0	0	0	0	0	0	0	-		
		REALIZADO	0	0	0	0	0	0	0	0	0	0	0	0	0	0			
	3		PROGRAMADO	0	0	0	0	0	0	0	0	0	0	0	0	0	-		
REALIZADO		0	0	0	0	0	0	0	0	0	0	0	0	0	0				
4		PROGRAMADO	0	0	0	0	0	0	0	0	0	0	0	0	0	-			
	REALIZADO	0	0	0	0	0	0	0	0	0	0	0	0	0	0				
5		PROGRAMADO	0	0	0	0	0	0	0	0	0	0	0	0	0	-			
	REALIZADO	0	0	0	0	0	0	0	0	0	0	0	0	0	0				
C5	1		PROGRAMADO	0	0	0	0	0	0	0	0	0	0	0	0	0	-		
		REALIZADO	0	0	0	0	0	0	0	0	0	0	0	0	0	0			
	2		PROGRAMADO	0	0	0	0	0	0	0	0	0	0	0	0	0	-		
		REALIZADO	0	0	0	0	0	0	0	0	0	0	0	0	0	0			
	3		PROGRAMADO	0	0	0	0	0	0	0	0	0	0	0	0	0	-		
REALIZADO		0	0	0	0	0	0	0	0	0	0	0	0	0	0				
4		PROGRAMADO	0	0	0	0	0	0	0	0	0	0	0	0	0	-			
	REALIZADO	0	0	0	0	0	0	0	0	0	0	0	0	0	0				
5		PROGRAMADO	0	0	0	0	0	0	0	0	0	0	0	0	0	-			
	REALIZADO	0	0	0	0	0	0	0	0	0	0	0	0	0	0				

*[Signature]*  
 C. BERNARDO RAFAEL BELLENZ  
 PRESIDENTE MUNICIPAL

*[Signature]*  
 C. JUAN TELLEZ JUSTO  
 TESORERA MUNICIPAL

*[Signature]*  
 C. PEDRO NOLASCO HERRANDEZ  
 CONTRALORA MUNICIPAL

  
 PRESIDENCIA MUNICIPAL  
 H. AYUNTAMIENTO DE  
 SAN ANTONIO  
 CAÑADA, PUEBLA.  
 PRESIDENTE  
 MUNICIPAL  
 2018-2021

  
 TESORERÍA  
 MUNICIPAL  
 2018-2021  
 SAN ANTONIO  
 CAÑADA, PUE.

  
 CONTRALORÍA  
 2018-2021  
 SAN ANTONIO  
 CAÑADA, PUE.